


# Programma magazine



Bijzondere Mensen Tent 2026





## Inhoud:

- 4 Voorwoord
- 6 Verhaal 1: **Ik Ben jouw God**
- 7 Workshop 1: Vriendschaps-armband
- 10 Verhaal 2: **Ik Ben jouw Vader**
- 12 Workshop 2: Schilderij 'Mijn Vader...'
- 13 Verhaal 3: **Ik Ben bij jou**
- 15 Workshop 3: Mok versieren



## Hoi allemaal,


Wat leuk dat je meedoet met de Bijzondere Mensen Tent! Misschien doe je mee vanuit de plek waar je woont, of misschien ben je in Biddinghuizen. Of je nu tijdens Pinksteren begint of later in het jaar instapt: het maakt allemaal niet uit. Ik ben blij dat je erbij bent.

Het thema van dit jaar is '**Ik Ben**'. Ik kijk ernaar uit om samen met jou op avontuur te gaan. Je kunt meedoen met dit magazine én met de filmpjes die je online vindt.

Als je de QR-code hiernaast scant, kom je bij de liedjes, de verhalen en de filmpjes waar ik zelf ook in te zien ben. In dit magazine vind je alle verhalen en workshops. Er is ook ruimte om je eigen gebed op te schrijven en notities te maken.

Ik wens je heel veel plezier. En ik hoop dat we samen meer mogen ontdekken over wie God is. Doe je mee? Ik heb er in elk geval heel veel zin in!

## Hartelijke groet van jullie vriend Krelis



Ga naar  
[digitalepinksterconferentie.nl](https://digitalepinksterconferentie.nl)  
of scan de QR-code voor het  
BMT programma online!



# Programma in de Bijzondere Mensen Tent

## **Vrijdag**

- 16:00 Inloop en mogelijkheid tot inschrijven (tot 17:00 uur)  
18:30 **Viering en Praisefeest**  
Samen zingen met de BMT-band. Iedereen is welkom!

## **Zaterdag Thema: Ik Ben jouw God**

- 9:30 Tent open en inschrijving  
10:00 **Ochtendprogramma**  
Spreker: Pieter Both  
Zingen, creatieve workshop en Krelis de vogel  
12:15 Einde ochtendprogramma  
14:00 Tent open en inschrijving  
14:30 **Middagprogramma**  
'Deksels theater', zingen, creatieve workshop  
en Krelis de vogel  
16:00 Einde middagprogramma

## **Zondag Thema: Ik Ben jouw Vader**


- 9:30 Tent open en inschrijving  
10:00 **Ochtendprogramma**  
Spreker: Geke Fernhout  
Avondmaal, zingen, creatieve workshop  
en Krelis de vogel  
12:15 Einde ochtendprogramma

## **Maandag Thema: Ik Ben bij jou**

- 9:30 Tent open en inschrijving  
10:00 **Ochtendprogramma**  
Spreker: Coen Legemaate  
Zingen, creatieve workshop en Krelis de vogel  
12:15 Einde ochtendprogramma en fotomoment met Krelis  
14:00 Tent open en inschrijving  
14:30 **Middagprogramma**  
Talentenshow BMT Gods Talent,  
zingen en terugblikken op het bijzondere weekend  
16:00 Einde middagprogramma

# Verhaal 1

## Ik Ben jouw God



### Bijbeltekst: Exodus 3:1-16

Alle mensen hebben een naam en die naam betekent iets. God heeft ook een naam! Hij is God, maar hij heeft ook een naam. Net als bij de koning. Onze koning is koning en hij heet Willem-Alexander. Wat is de naam van God? JHWH is de naam van God. eigenlijk weten we niet precies hoe we het moeten uitspreken.

Maar... we weten wel wat het betekent. Ik ben die ik ben. Nou, dat is ook nog niet zo duidelijk. Wat betekent dat? De naam van God betekent: ik zal er altijd voor je zijn, ik laat je nooit in de steek. Je kan ook zeggen: Ik ben voor altijd je vriend. Gods naam is dus heel mooi. God zal ons nooit alleen laten.

De eerste keer dat je over deze naam van God kan lezen in de bijbel is in Exodus 3

Mozes was aan het zorgen voor de schapen en de geiten van zijn schoonvader Jethro. Hij ging met de kudde de woestijn in, dat deed hij wel vaker. Maar deze keer is anders. Wat ziet hij daar? Een vuur? Hij loopt ernaar toe en ziet een doornstruik in brand staan. Als hij nog dichterbij komt ziet hij iets raars: De bladeren en de takken verbranden helemaal niet. Hoe kan dat nou?

Als Mozes nog dichterbij wil komen, hoort hij de stem van God. "Mozes!" Mozes antwoordt: "Ja Heere, ik luister". God zegt tegen Mozes dat hij niet dichterbij moet komen en zijn schoenen uit moet trekken. Mozes schrikt en doet gelijk zijn schoenen uit. God praat met Mozes en geeft hem een belangrijke opdracht.

Mozes luistert goed naar wat God zegt, maar hij heeft ook een vraag. Mozes vraagt aan God: "Hoe heet u eigenlijk" en dan geeft God antwoord:

"Ik ben degene die er altijd is. Je moet tegen jouw volk zeggen dat 'Ik ben' je gestuurd heeft. Dat is mijn naam en zo moeten jullie mij voortaan noemen. Ik ben de Heer, jouw God, de God van jouw familie, de God van Abraham, Isaak en Jakob."







AB-26

# Vriendschaps-armband

Als je het armbandje om hebt weet je dat Jahweh jou iets belooft. En Jahweh doet altijd wat Hij zegt.

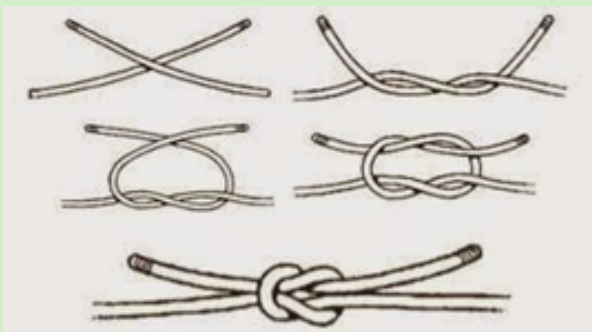
We maken vriendschaps-armbandjes met kralen en elastiek.

Dit heb je nodig:

- Kralen in kleuren die jij leuk vindt.
- Elastiek.
- Letterkralen om je naam te maken.
- Eventueel speciale hartjes kralen en kralen met de letter 'J' erop.

Zo maak je het:

- Zoek kralen in de kleuren die jij mooi vindt.
- Neem een stuk dun elastiek.
- Meet om je pols en neem een stuk extra om te kunnen knopen.
- Rijg de kralen en rijg je naam ertussen.
- Doe een extra kraal met de letter J ertussen. Jahweh verbindt zich aan jou.
- Knoop het elastiek twee keer met een platte knoop vast.
- Platte knoop: zie afbeelding of knoop links over rechts en dan rechts over links. (2x)



## Notities

Schrijf hier iets op wat je wil onthouden, of laat iemand anders iets moois voor je opschrijven:

# Bloempotje

God belooft groei en bloei

We maken een potje met een zonnebloempitje erin.

Dit heb je nodig:

- Een bloempotje en voldoende potgrond.
- Zonnebloempitten om te zaaien.
- Stiften/permanent markers.
- Een satéprikker met een kaartje eraan.

Zo maak je het:

- Versier eerst het bloempotje.
- Schrijf een tekst op de rand bijvoorbeeld: 'Ik bloei' of 'Ik groei' of de letter 'J' van Jahweh.
- Doe de potgrond erin en stop het zaadje erin.
- Zet de prikker met het kaartje erin.
- Zet op het kaartje de datum en teken bijvoorbeeld een zonnebloem erop.



Op zaterdagmiddag zien we in de Bijzondere Mensen Tent een theatervoorstelling van **Deksels Theater** met de voorstelling:

## Oei! Ik bloei!



Plut houdt van God. Daarom heeft hij dan ook een mooie bloem voor Hem. Maar houdt God eigenlijk ook van Plut? Pier weet wel hoe hij z'n vriend kan helpen om daarachter te komen. Namelijk: door het plukken van de blaadjes van een bloem. 'Hij houdt van je, Hij houdt niet van je'.

Maar blijft er dan wel een bloem over die Plut aan God kan geven? Nee... En dus moet er een nieuwe bloem gemaakt worden. Maar dat gaat niet vanzelf. Met veel moeite, gekluns en clowneske situaties stoeien Pier en Plut met de regels van de natuur. Zal er uiteindelijk toch een mooie bloem ontstaan?

"Oei! ik Bloei!" is een doldwaze, poëtische clownsvoorstelling voor jong en oud, met weinig tekst en veel visueel spektakel. Het gaat over geloof en hoop, maar bovenal over de Liefde, met een hoofdletter L!



AB-26

## Verhaal 2

# Ik Ben jouw Vader



### Bijbeltekst: Lucas 11:1-13

Ik heb een koffer met spullen .... Nee, niet om op reis te gaan! In de koffer zitten spullen van mijn vader. Jullie kennen mijn vader niet maar als ik je laat zien wat er in de koffer zit dan weet je wie mijn vader was. Er zijn klompen, een hamer, een zaag, spijkers, hout, groenten en bloemen, een varken, een schaap en een vogel. Mijn vader was timmerman en hij hield veel van bloemen en dieren. Met zijn grote handen maakte hij mooie dingen, aande hij zijn dieren en maakte hij de tuin mooi. Hij pakte ook de grote spin waar ik bang voor was. Dan riep ik: "Papa, help!" Toen ik klein was dacht ik altijd: "Mijn vader kan alles!"

In de bijbel lees ik over een bijzondere Vader in de hemel. Jezus praat vaak met die Vader. Dan bidt Hij. Jezus vraagt dan aan zijn Vader om hem te helpen. De discipelen willen ook graag zo bidden en ze vragen: "Jezus, kunt U ons leren bidden? Hoe moeten we dat doen?" Dan zegt Jezus: "Als ik bid praat ik met mijn Vader in de hemel en die wil ook jullie Vader zijn. Je mag naar die Vader gaan als je iets niet weet of als je iets wilt vragen". Hij vertelt de discipelen: "Als je bidt mag je beginnen met Onze Vader." Hé, dat gebed kennen wij ook nog.



*Geke Fernhout*

Als je dat bidt dan is het net of de koffer van die Vader in de hemel opengaat. Hij wil je dan laten zien wat Hij jou wil geven. Je praat eerbiedig met Hem want zijn naam is heilig. Die Vader in de hemel is ook een Koning. Als je naar die Vader toe gaat mag je bij zijn koninkrijk horen.

Die Vader in de hemel vindt het fijn als je Hem vraagt om te helpen, als je Hem roept om bij je te zijn. Hij wil graag dat je aan andere mensen laat zien dat jij een Vader in de hemel hebt en dat je bij Hem hoort.

Die Vader mag je vragen om eten, drinken en alle dingen voor elke dag. Onze Vader in de hemel wil dat allemaal aan jou geven. En het mooie is dat die Vader precies weet wat je nodig hebt en dat geeft Hij.


Er is nog iets belangrijks wat je ook elke keer aan die Vader mag vragen. Als je vergeet om de goede dingen te doen zijn er zonden in je leven. Vraag of je Vader dat wil vergeven. Vraag of die Vader jou wil helpen om sorry tegen een ander te zeggen.

Jezus heeft nog meer te vertellen over die bijzondere Vader in de hemel. Hij wil je beschermen bij alles wat je doet. Dat mag je elke dag weer vragen ... als je dat doet dan ben je veilig! Je mag elke keer weer naar die Vader toe gaan en Hij luistert altijd.

Een vader op deze aarde belooft soms iets maar doet het niet. Hij geeft verkeerde dingen aan zijn kind.... Een vader op aarde is soms ziek en weet niet meer wat hij moet doen. Soms kan een vader op aarde niet goed voor zijn kind zorgen. Dat is verdrietig. Soms is de vader op aarde weggegaan of hij is gestorven.



ATB-26



## Workshop 2

# Schilderij 'mijn Vader...'

We maken een schilderijtje met een tekst.

Dit heb je nodig:

- Een fotolijstje van 13x18 cm.
- Een (stevig) wit papier van 13x18 waarop een tekst staat.
- Stiften, potloden en (diamant) stickers.



Hoe maak je het?

- Kies de tekst die jij wilt gebruiken en een fotolijstje.
- Maak een mooie rand om de tekst heen.
- De rand kun je maken met stiften, potloden of stickers.
- Als het klaar is maak je het lijstje open.
- Doe jouw tekst erin en maak het lijstje weer dicht.



Geef jij dit lijstje een mooi plekje in je kamer? Elke keer als je de tekst ziet mag je denken aan wat jouw Vader in de hemel jou geeft.

## Notities

Schrijf hier iets op wat je wil onthouden, of laat iemand anders iets moois voor je opschrijven:



## Doneren

Wil je de  
Bijzondere Mensen Tent  
financieel steunen? We  
zijn erg blij met je gift!

Bankrekeningnummer:  
**NL70 INGB 000 300 77 00**  
Ten name van: **Stichting  
Vrienden van Profila  
Zorggroep**  
Onder vermelding van:  
**Opwekking 2026  
Bijzondere Mensen Tent  
Profila**

Of scan de QR-code:






AB-26

# Verhaal 3

## Ik Ben bij jou



### Bijbeltekst: Mattheüs 8: 22-32

Het liefst zou ik me elke dag dichtbij God willen voelen. Jij ook? Soms merk je het heel sterk dat God heel dicht bij is. Bijvoorbeeld samen op Opwekking. Of als je mooie muziek hoort. Of wanneer je iets heel moois hebt beleefd. Maar er zijn ook momenten dat het heel anders lijkt. Als je iets moeilijks moet doen, misschien. Of als je boos bent of ruzie met iemand hebt.

In het verhaal van vandaag hebben de discipelen iets heel moois met Jezus beleefd. Ze hebben net gezien hoe Jezus van vijf broodjes en twee vissen duizenden mensen te eten heeft gegeven. Wat zullen ze blij met God en met Jezus zijn! Maar daarna gebeurt er iets waar ze alle blijdschap weer vergeten. Jezus stuurt ze in hun bootje naar de overkant van het meer. Dat hebben ze al heel vaak gedaan. Maar ze krijgen tegenwind. Het duurt allemaal veel langer dan ze hadden gehoopt.

En het begint nog te stormen ook. Dat is echt niet fijn als je midden in de nacht – in het pikkedonker – tegen een storm in moet zeilen.

En dan ziet één van de discipelen iets gek. Het lijkt wel of daar iets beweegt tussen de golven. Hij stoot een andere discipel aan. "Zie jij dat ook?" Ze turen in de verte. Plotseling gillen ze het uit: "Het is.... EEN SPOOK!!!" O, o, wat zijn ze bang!

Maar meteen daarna horen ze een stem die ze kennen. "Houd moed! Ik ben het, wees niet bang!" Dat is de stem van Jezus! Hoor je dat? Terwijl het stormt, zegt Jezus: "Wees niet bang, want ik ben het!" Zo is Jezus. Wij denken alleen te zijn, en alles zit tegen. God lijkt dan soms heel ver weg. Maar juist dan komt Jezus naar je toe en zegt: "Hier ben ik!"

Petrus zegt: "Heer, als U het bent, zeg me dan dat ik over het water naar U toe moet komen." En Jezus zegt: "Kom!"

Petrus gaat op de rand van de boot zitten. Het schip schudt hard op en weer. Zou hij het durven? Dat is eng toch? Maar Jezus heeft het gezegd, dus hij doet het! Petrus geeft het laatste duwtje en... hij staat op het water! Hij kan er gewoon op lopen. Hij kijkt naar Jezus en loopt zo naar Hem toe.

Dat is toch niet te geloven! Met al die wind? En die golven, moet je die zien!... Wacht eens even, dit kan helemaal niet, denkt Petrus. Zo zonder boot... Petrus vergeet naar Jezus te kijken. En, o nee, hij begint te zinken. Help! "Jezus, red mij!"

Petrus voelt de hand van Jezus om zijn pols. Jezus trekt hem omhoog. Samen lopen ze terug naar de boot.

Soms lijkt God wel heel ver weg. Zelfs als je hele mooie dingen met Jezus hebt beleefd. Hoe krijg je Hem dan weer dichtbij? Gelukkig zoekt Jezus ons op als wij Hem kwijt zijn. En als jij roept: "red mij", dan pakt Hij je en tilt je weer op.



*Mijn gebed...*

## Gebed




Lieve Vader in de hemel,  
Vandaag is het alweer de  
laatste dag. Wij danken U  
voor alles wat wij in deze  
dagen van U hebben  
ontvangen. Maar het  
mooiste van alles bent U  
zelf. Dankuwel dat als  
Opwekking stopt U altijd  
met ons mee wil gaan door  
uw Heilige Geest. Wilt U ons  
helpen om daarop te  
vertrouwen, als we weer  
thuis zijn: U bent er bij!  
In Jezus' naam, Amen.

*...Amen*

### Notities

Schrijf hier iets op wat je wil onthouden, of laat iemand anders iets moois voor je opschrijven:



AB-26

# Mok versieren

Zoek een mooi plekje voor de mok en elke keer mag je zien dat God met je meegaat.  
**Hij is er altijd!**

We versieren een mok of kom met een tekst die ons eraan herinnert dat God altijd bij ons is.

Dit heb je nodig:

- Een witte mok of kom.
- Porseleinstiften of acrylstiften in allerlei kleuren.
- Een tekst die je op de mok of de kom schrijft.

Zo maak je het:

- Kies een tekst die je erop schrijft (of laat schrijven) met mooie letters. Dit zijn een aantal voorbeelden van teksten:
  - **Ga met God**
  - **God gaat met je mee**
  - **God gaat mee**
- Als de tekst erop staat mag je rest versieren.

Eventueel kun je thuis in een oven de tekening duurzamer maken. Zet de mok 30 minuten in de oven op 150 graden en laat vervolgens afkoelen in de oven.



*Geke*



*Nathan*



*Ramona*



*Corina*

*Gods zegen en tot volgend jaar namens het B.M.T-team:*



*Albert*



*Karin*



*Jeannet*



*Hendri*



*B.M.T-band:*

*Ther, Reinier,  
Jinthe, Jacco,  
Willem en Dick*

# Profila Zorggroep

## Al 16 jaar organisator van de Bijzondere Mensen Tent

“ Wij bieden zorg en begeleiding aan mensen met psychische problemen en/of een verstandelijke beperking. Ook helpen we kinderen, jongeren en gezinnen die zijn vastgelopen in het leven. Dit doen wij op onze woonlocaties, Werk | Leer | Beleef locaties, in gezinshuizen of gewoon thuis. Wij werken vanuit ons geloof, met liefde en lef. We kijken naar wat wél kan en helpen het leven, met de mogelijkheden die er zijn, zo goed mogelijk vorm te geven.

*Ook werken met liefde en lef? We zoeken enthousiaste collega's.*

